

Beste leerling,

Vanaf nu kun je je actuele rooster ook bekijken via het Zermelo Portal. Het Zermelo Portal is een online website met jouw rooster inclusief roosterwijzigingen, lokaalwijzigingen, activiteiten en toetsen.

Maar het Portal is meer. Indien je bijvoorbeeld een vakkenpakket gaat kiezen voor volgend schooljaar, dan gaat dit ook via het Portal. Ook toetsroosters zullen via het Portal kenbaar worden gemaakt en niet meer via de website van de RSG.

Zermelo heeft ook een app. Hiermee kun je je rooster ook op je telefoon of tablet bekijken. Het Portal is een extra mogelijkheid om je rooster te bekijken.

Magister blijft op dit moment leidend voor wat betreft roosterwijzigingen!

Via deze [link](https://rsgenhuizen.zportal.nl) (website: <https://rsgenhuizen.zportal.nl>) opent het Zermelo Portal. Hier kun je met onderstaande inloggegevens inloggen om je rooster te bekijken.

Het startscherm ziet er als volgt uit:



Zermelo Portal inloggen

Gebruikersnaam
Wachtwoord
[Wachtwoord vergeten?](#)

Mededeling van de beheerder

Welkom bij het Zermelo Portal van de RSG Enkhuizen

Status Zermelo Portal

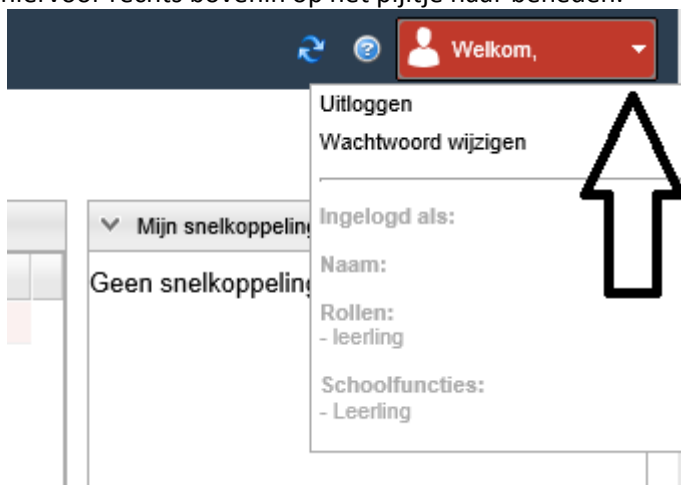
Geen problemen bekend.

Versie [1.8.1e](#)/1.8.1e prod3

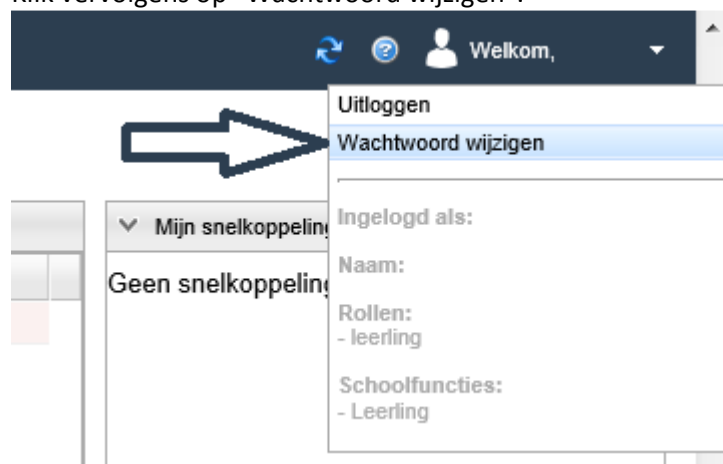
Bij "gebruikersnaam" vul je jouw leerlingnummer of schoole-mailadres in, namelijk: **XXXXX** of **XXXXX@rsgedu.nl**

Bij "wachtwoord" vul je het volgende wachtwoord in: **XXXXX**

Na het inloggen doe je er verstandig aan om je wachtwoord aan te passen in een persoonlijk wachtwoord. Klik hiervoor rechts bovenin op het pijltje naar beneden.



Klik vervolgens op "Wachtwoord wijzigen".



Er opent een nieuw scherm waarin je je wachtwoord kunt wijzigen. Dat ziet er als volgt uit:



Wachtwoord wijzigen

Gebruikersnaam

Huidig wachtwoord

Nieuw wachtwoord

Nieuw wachtwoord (nogmaals)

BELANGRIJK:

Indien je je wachtwoord vergeten bent kun je deze bij het startscherm opnieuw opvragen. Klik hiervoor op "Wachtwoord vergeten?".



Zermelo Portal inloggen

Gebruikersnaam

Wachtwoord

Mededeling van de beheerder

Welkom bij het Zermelo Portal van de RSG Enkhuizen

Status Zermelo Portal

Geen problemen bekend.

Versie [1.8.1e](#)/1.8.1e prod3



Het volgende scherm wordt getoond:



ROOSTERMAKERS

Wachtwoord vergeten?

Als u hieronder uw gebruikersnaam en het emailadres dat bij uw account hoort typt (ter controle), sturen wij een email naar dit adres met een link om uw wachtwoord te vernieuwen. Het kan een paar minuten duren voor de email arriveert. De link erin is maar een half uur geldig, dus vernieuw uw wachtwoord dan gauw.

Gebruikersnaam

Emailadres

Wachtwoord-link opsturen

Vul bij "Gebruikersnaam" je leerlingnummer (XXXXXX) in en bij e-mailadres je e-mailadres van school. In jouw geval dus XXXXX@rsgedu.nl. Door vervolgens te klikken op "Wachtwoord-link opsturen" kun je je wachtwoord vernieuwen.

Wanneer je vanuit het startscherm inlogt in het Portal kom je terecht in het welkom scherm. Het welkom scherm ziet er als volgt uit:

| type | uur | van | tot | Doc | Vak | Grp | Lok | Opmerkin... | Wijzigingen |
|------|-----|-------|-------|-----|-----|-----|-----|-------------|-------------|
| les | u1 | 08:15 | 09:15 | | | | 010 | | |
| les | u3 | 10:35 | 11:35 | | | | 169 | | |
| les | u4 | 11:35 | 12:35 | | | | 115 | | |
| les | u5 | 13:05 | 14:05 | | | | 142 | | |
| les | u6 | 14:05 | 15:05 | | | | 025 | | Les vervalt |

| type | dag | uur | van | tot | Doc | Vak | Grp | Lok | Wijzigingen |
|------|-----|-----|-------|-------|-----|-----|-----|-----|-------------|
| les | | u6 | 14:05 | 15:05 | | ak | | 025 | Les vervalt |

| Titel | Mededeling |
|---------------------------|------------|
| Geen resultaten gevonden. | |

| type | dag | uur | van | tot | Doc | Vak | Grp | Lok | Opmerkingen |
|---------------------------|-----|-----|-----|-----|-----|-----|-----|-----|-------------|
| Geen resultaten gevonden. | | | | | | | | | |

De basis van dit scherm is opgebouwd uit vier tabellen:

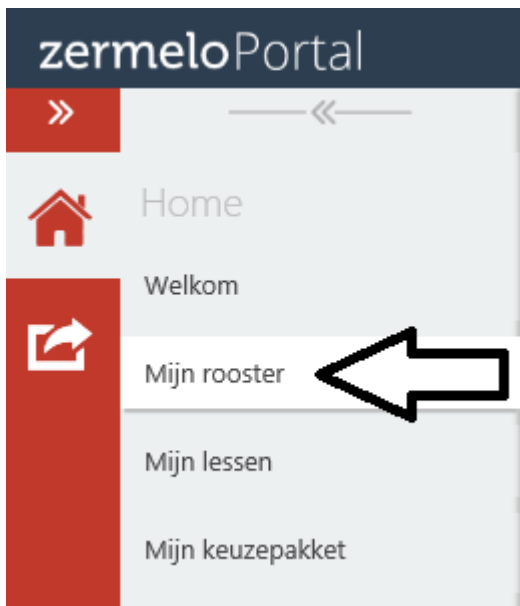
- Het dagrooster (links boven)
- Roosterwijzigingen van de week (rechtsboven)
- Mededelingen (links onder)
- Toetsen en activiteiten (deze en volgende week)

Links in het welkom scherm kun je navigeren naar:

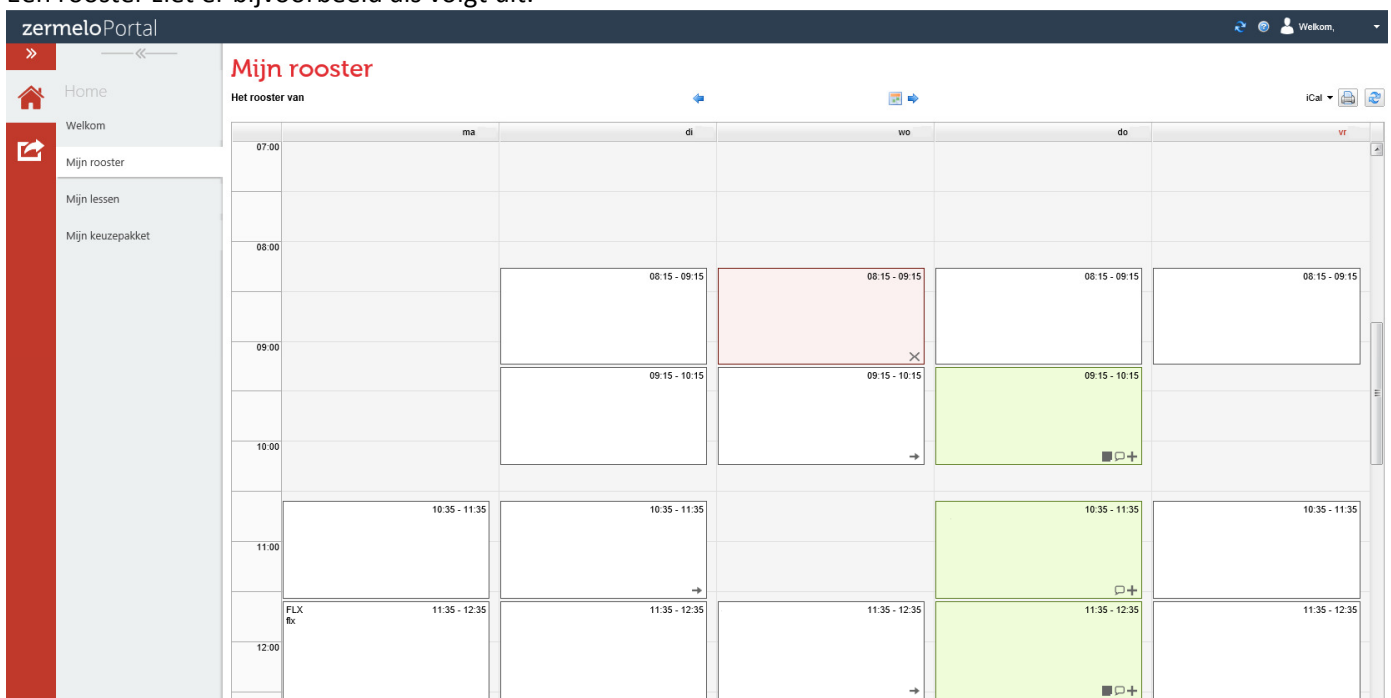


- Home

Via “Home – Mijn rooster” kun je direct jouw rooster voor de hele week zien, inclusief roosterwijzigingen, lokaalwijzigingen, activiteiten en eventuele toetsen tijdens een toetsweek.



Een rooster ziet er bijvoorbeeld als volgt uit:



Het weekrooster wordt getoond, inclusief roosterwijzigingen, lokaalwijzigingen, activiteiten en eventuele toetsen tijdens een toetsweek.

Standaard wordt de huidige week weergegeven. Via de blauwe pijlen bovenin kan je een week terug of een week vooruit kijken. Net als in Magister worden roosterwijzigingen alleen voor de volgende schooldag verwerkt.

Het rooster toont jouw weekrooster. Hierin kunnen lessen/activiteiten/toetsen/mondelingen staan. Deze zijn weergegeven met verschillende kleuren:

- Wit: Een les

- Lichtrood: Een vervallen les.
- Lichtgroen: Een activiteit.
- Lichtgeel: Een toets of mondeling

Door op de les/activiteit/toets/mondeling te klikken opent de lesinformatie. Bij een lokaalwijziging staat bijvoorbeeld de volgende lesinformatie:

Lesinformatie ✕

Soort Afspraak: les
 Datum:
 Tijden: 10:35 - 11:35

Docenten:

Vakken: ne

Lokalen: 105

Groepen:

Wijziging: Het lokaal is gewijzigd (was 142).
➔

Soort Afspraak: les
 Datum:
 Tijden: 10:35 - 11:35

Docenten:

Vakken: ne

Lokalen: 142

Groepen:

Wijziging: Het lokaal is gewijzigd naar 105.

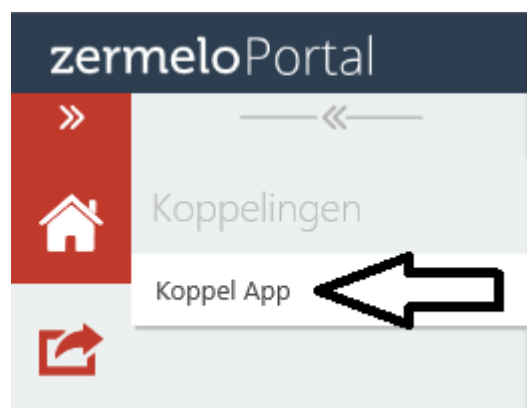
Via "Home – Mijn lessen" zie je een lijstweergave van je eigen rooster. Dat ziet er ongeveer als volgt uit:

| zermeloPortal | | | | | | | | | | | | | | Welkom | | |
|-----------------|-------|-------|-----|---------|----------|---------|--------|-----------|------------|-------------------------------------|-------------------------------------|-------------------------------------|-------------------------------------|-------------------------------------|-------------------------|-------------|
| Mijn lessen | | | | | | | | | | | | | | | | |
| Lessen in week: | | | | | | | | | | | | | | | | |
| Dag | Uur | Van | Tot | Groepen | Docenten | Lokalen | Vakken | Vestiging | Type | geldig | Vervallen | Nieuw | Verplaatst | Gewijzigd | Wijzigingen | Opmerkingen |
| u3 | 10:35 | 11:35 | | | | | | rsg | les | <input checked="" type="checkbox"/> | <input type="checkbox"/> | <input type="checkbox"/> | <input type="checkbox"/> | <input type="checkbox"/> | | |
| u4 | 11:35 | 12:35 | | | | | | rsg | les | <input checked="" type="checkbox"/> | <input type="checkbox"/> | <input type="checkbox"/> | <input type="checkbox"/> | <input type="checkbox"/> | | |
| u5 | 13:05 | 14:05 | | | | | | rsg | les | <input checked="" type="checkbox"/> | <input type="checkbox"/> | <input type="checkbox"/> | <input type="checkbox"/> | <input type="checkbox"/> | | |
| u6 | 14:05 | 15:05 | | | | | | rsg | les | <input checked="" type="checkbox"/> | <input type="checkbox"/> | <input type="checkbox"/> | <input type="checkbox"/> | <input type="checkbox"/> | | |
| u7 | 15:15 | 16:15 | | | | | | rsg | les | <input checked="" type="checkbox"/> | <input type="checkbox"/> | <input type="checkbox"/> | <input type="checkbox"/> | <input type="checkbox"/> | | |
| u1 | 08:15 | 09:15 | | | | | | rsg | les | <input checked="" type="checkbox"/> | <input type="checkbox"/> | <input type="checkbox"/> | <input type="checkbox"/> | <input type="checkbox"/> | | |
| u2 | 09:15 | 10:15 | | | | | | rsg | les | <input checked="" type="checkbox"/> | <input type="checkbox"/> | <input type="checkbox"/> | <input type="checkbox"/> | <input type="checkbox"/> | | |
| u3 | 10:35 | 11:35 | | | | | | rsg | les | <input checked="" type="checkbox"/> | <input type="checkbox"/> | <input type="checkbox"/> | <input type="checkbox"/> | <input checked="" type="checkbox"/> | Het lokaal is gewijz... | |
| u4 | 11:35 | 12:35 | | | | | | rsg | les | <input checked="" type="checkbox"/> | <input type="checkbox"/> | <input type="checkbox"/> | <input type="checkbox"/> | <input type="checkbox"/> | | |
| u5 | 13:05 | 14:05 | | | | | | rsg | les | <input checked="" type="checkbox"/> | <input type="checkbox"/> | <input type="checkbox"/> | <input type="checkbox"/> | <input checked="" type="checkbox"/> | Het lokaal is gewijz... | |
| u6 | 14:05 | 15:05 | | | | | | rsg | les | <input checked="" type="checkbox"/> | <input type="checkbox"/> | <input type="checkbox"/> | <input type="checkbox"/> | <input type="checkbox"/> | | |
| u1 | 08:15 | 09:15 | | | | | | rsg | les | <input checked="" type="checkbox"/> | <input checked="" type="checkbox"/> | <input type="checkbox"/> | <input type="checkbox"/> | <input checked="" type="checkbox"/> | Les vervalt | |
| u2 | 09:15 | 10:15 | | | | | | rsg | les | <input checked="" type="checkbox"/> | <input type="checkbox"/> | <input type="checkbox"/> | <input checked="" type="checkbox"/> | <input checked="" type="checkbox"/> | Het lokaal is gewijz... | |
| u4 | 11:35 | 12:35 | | | | | | rsg | les | <input checked="" type="checkbox"/> | <input type="checkbox"/> | <input type="checkbox"/> | <input checked="" type="checkbox"/> | <input checked="" type="checkbox"/> | Het lokaal is gewijz... | |
| u5 | 13:05 | 14:05 | | | | | | rsg | les | <input checked="" type="checkbox"/> | <input type="checkbox"/> | <input type="checkbox"/> | <input type="checkbox"/> | <input type="checkbox"/> | | |
| u7 | 15:15 | 16:15 | | | | | | rsg | les | <input checked="" type="checkbox"/> | <input type="checkbox"/> | <input type="checkbox"/> | <input type="checkbox"/> | <input type="checkbox"/> | | |
| u1 | 08:15 | 09:15 | | | | | | rsg | les | <input checked="" type="checkbox"/> | <input type="checkbox"/> | <input type="checkbox"/> | <input type="checkbox"/> | <input type="checkbox"/> | | |
| u2 | 09:15 | 10:15 | | | | | | rsg | les | <input checked="" type="checkbox"/> | <input checked="" type="checkbox"/> | <input type="checkbox"/> | <input type="checkbox"/> | <input checked="" type="checkbox"/> | Les vervalt | |
| u2 | 09:15 | 10:15 | | | | | | rsg | activiteit | <input checked="" type="checkbox"/> | <input type="checkbox"/> | <input checked="" type="checkbox"/> | <input type="checkbox"/> | <input type="checkbox"/> | Nieuwe activiteit | |
| u3 | 10:35 | 11:35 | | | | | | rsg | activiteit | <input checked="" type="checkbox"/> | <input type="checkbox"/> | <input checked="" type="checkbox"/> | <input type="checkbox"/> | <input type="checkbox"/> | Nieuwe activiteit | |
| u4 | 11:35 | 12:35 | | | | | | rsg | les | <input checked="" type="checkbox"/> | <input checked="" type="checkbox"/> | <input type="checkbox"/> | <input type="checkbox"/> | <input checked="" type="checkbox"/> | Les vervalt | |
| u4 | 11:35 | 12:35 | | | | | | rsg | activiteit | <input checked="" type="checkbox"/> | <input type="checkbox"/> | <input checked="" type="checkbox"/> | <input type="checkbox"/> | <input type="checkbox"/> | Nieuwe activiteit | |
| u5 | 13:05 | 14:05 | | | | | | rsg | les | <input checked="" type="checkbox"/> | <input type="checkbox"/> | <input type="checkbox"/> | <input type="checkbox"/> | <input type="checkbox"/> | | |
| u1 | 08:15 | 09:15 | | | | | | rsg | les | <input checked="" type="checkbox"/> | <input type="checkbox"/> | <input type="checkbox"/> | <input type="checkbox"/> | <input type="checkbox"/> | | |
| u3 | 10:35 | 11:35 | | | | | | rsg | les | <input checked="" type="checkbox"/> | <input type="checkbox"/> | <input type="checkbox"/> | <input type="checkbox"/> | <input type="checkbox"/> | | |
| u4 | 11:35 | 12:35 | | | | | | rsg | les | <input checked="" type="checkbox"/> | <input type="checkbox"/> | <input type="checkbox"/> | <input type="checkbox"/> | <input type="checkbox"/> | | |

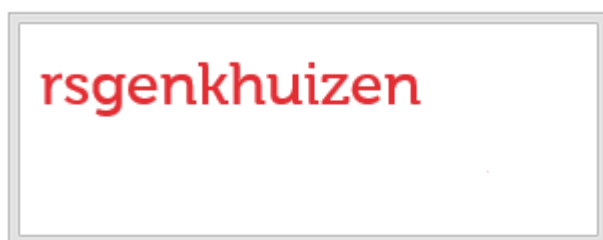
Het Zermelo Portal heeft ook een app voor je telefoon of tablet. De app is te downloaden voor Apple, Android en Windows. Indien je de app gedownload hebt moet je deze eerst koppelen met het Portal. De app kan op dit moment met slechts één device gekoppeld worden. Het koppelen kun je doen bij “Koppelingen”.




Vervolgens klik je op “Koppel App”.



In het midden van je scherm zie je “rsgenhuizen” staan met daaronder een 12-cijferig code. Zie:



Wanneer je de app voor het eerst start moet je deze gegevens gebruiken bij het inloggen van de app.



zermelo

Vul de naam van uw instituut in en uw wachtwoord. U kunt een toegangscode opvragen door in te loggen op Zermelo Portal en in het menu te klikken op "Koppel App".

Instituut

Code

Login

Er wordt om de volgende gegevens gevraagd:

- "Instituut" hier vul je in: rsgenhuizen
- "Code" hier vul je in: de 12-cijferige code die in het Portal onder "rsgenhuizen" staat (zonder spaties).

Wanneer je de app gekoppeld hebt, kun je ook je rooster via de app bekijken.

Leerlingen uit een iPad-klas krijgen de app standaard op hun iPad geïnstalleerd door systeembeheer. Indien zij er voor kiezen om de tablet te koppelen aan het Portal, dan moeten zij dit nog wel doen zoals hierboven is aangeven.

Nogmaals: Magister blijft op dit moment leidend voor wat betreft roosterwijzigingen!

Met vriendelijke groet,

De Roosterkamer