

Stappenplan voor het aanvragen van gesprekken voor de ouderspreekavond

Stap 1: Het Zermelo Portal

Belangrijk: het Zermelo Portal wordt niet goed weergegeven als u gebruik maakt van Safari van Apple. Wij adviseren u om een andere internetbrowser te gebruiken, bijvoorbeeld Chrome, Internet Explorer, Edge of Mozilla Firefox.

Typ het volgende adres in, in de internetbrowser (of klik op de link): <https://rsgenhuizen.zportal.nl>

U komt dan op de login-pagina van het Zermelo Portal. Deze ziet er als volgt uit:

NB Er zijn meer scholen die gebruik maken van het Zermelo Portal. Let er bij het inloggen goed op dat u wel probeert in te loggen in het Portal van de RSG Enkhuizen. Dit kunt u controleren in uw adresbalk of via de welkomtekst "Welkom bij het Zermelo Portal van de RSG Enkhuizen" onder 'Mededeling van de beheerder'.

Stap 2: inloggen in het Zermelo Portal

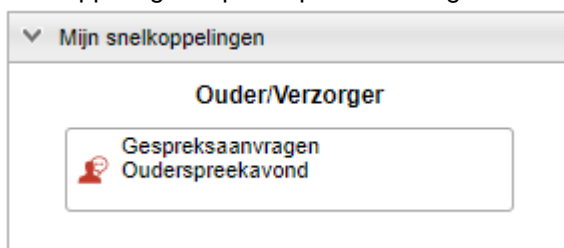
U logt in met de volgende inloggegevens:

Op dinsdag 12 maart heeft u uw persoonlijke gebruikersnaam en wachtwoord per e-mail ontvangen. De e-mail is verstuurd naar het e-mailadres die in Magister van u bekend is.

Na het inloggen komt u op het welkomsscherm.

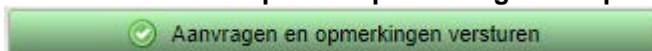
Stap 3: gesprekken aanvragen en versturen

Voor het aanvragen van gesprekken voor de ouderspreekavond klik u vanuit het welkomsscherm rechts onder 'Mijn snelkoppelingen' op 'Gespreksaanvragen Ouderspreekavond datum', zie onderstaand plaatje:

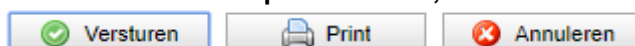


Vervolgens komt u in de omgeving waar u uw gespreksaanvragen kunt doen. U gaat als volgt te werk:

1. Plaats (per leerling) een vinkje bij de docent(en) met wie u een gesprek wilt hebben.
2. Achter de naam van de docent kunt u een opmerking plaatsen (door dubbel te klikken). Hier kunt u aangeven waar u het tijdens het gesprek over wilt hebben.
3. **BELANGRIJK:** klik op de knop 'Aanvragen en opmerkingen versturen' zie:



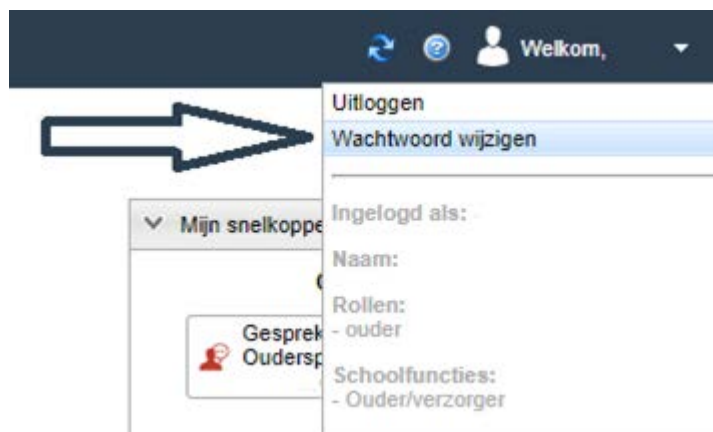
4. Plaats eventueel een opmerking voor de roostermaker. Bijvoorbeeld als u een docent wilt spreken die niet staat weergegeven in het Zermelo Portal.
5. **BELANGRIJK:** Klik op 'Versturen', zie:



Uw gespreksaanvragen zijn dan verstuurd.

Wachtwoord

U heeft de mogelijkheid om uw wachtwoord direct te wijzigen in een persoonlijk wachtwoord. Klik hiervoor rechtsboven in uw scherm op het pijltje naar beneden, en vervolgens op 'Wachtwoord wijzigen', zie onderstaand plaatje:



In het nieuwe scherm kunt u uw wachtwoord wijzigen.